


# Яндекс Станция Макс

Знакомьтесь:  
умная колонка  
с Алисой. Включите  
её в розетку —  
и она сама скажет,  
как всё настроить.



Внутри — подробнее  
о Станции Макс и Алисе.

## Как запустить





① Подключите колонку к электросети и дождитесь её загрузки.

② Откройте мобильное приложение Яндекс и войдите в свой аккаунт.



📍 Позовите Алису в приложении или нажмите на её значок, скажите ей «Настрой колонку» и следуйте подсказкам.


Или нажмите на значок  → Устройства → Управление устройствами → . Затем выберите умную колонку с Алисой и Яндекс.Станцию Макс. Дальше подскажет приложение.

## Как управлять

Общайтесь с Алисой как с обычным человеком. Позовите её:

— Алиса

Если световое кольцо горит фиолетовым, значит, Алиса вас слышит.



## Как помогает Алиса

Когда пора вставать:

— Алиса, какая сегодня погода?

— Алиса, включи утреннее шоу

Когда готовите завтрак:

— Алиса, сколько варить яйцо пашот?

— Алиса, поставь чайник

Если чайник работает с Алисой

Когда пришли гости:

— Алиса, скажи тост

— Алиса, поставь плейлист для вечеринки

Когда вернулись с работы:

— Алиса, я дома

— Алиса, посоветуй сериал

Когда укладываете ребёнка:

— Алиса, включи ночник

Если лампочка работает с Алисой

— Алиса, расскажи сказку про Колобка

Для музыки и фильмов нужна подписка на сервисы Яндекса. Действующий промопериод тоже подойдёт. Радио можно слушать бесплатно.

## Как смотреть кино и слушать музыку

Подключите колонку к телевизору по HDMI и следуйте инструкции на экране. Вы сможете смотреть кино, сериалы, телепрограммы и другие видео и управлять ими с помощью голоса. Станция Макс поддерживает формат 4K.

— Алиса, посоветуй романтический фильм

— Алиса, перемотай на 10 минут назад

— Алиса, включи Эфир

Станция Макс знает миллионы треков. Она запомнит, что вы любите, и будет подбирать музыку специально для вас. Если вам понравится песня, скажите об этом Алисе — и она станет чаще ставить похожие.

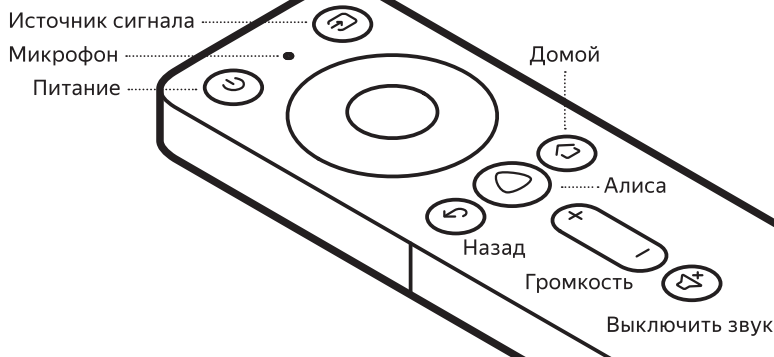
— Алиса, поставь дискотеку 80-х

— Алиса, классный трек

А ещё можно слушать радио и расслабляться под звуки природы:

— Алиса, включи пение птиц





## Как ещё управлять

В комплекте со Станцией Макс идёт пульт. Он поможет:

- Включать и выключать телевизор, с которым работает Станция.
- Выбирать и переключать видео, если вам не хочется говорить.
- Общаться с Алисой с другого конца квартиры.

## Но сначала пульт нужно подключить:

1. Вытащите защитную ленточку на задней стороне пульта.
2. Попросите Алису подключить пульт и следуйте её подсказкам.

## Как ещё слушать музыку

Если у вас уже есть любимая домашняя акустика или наушники, подключите их к Яндекс.Станции Макс через mini-jack (3,5 мм) и слушайте музыку в привычном звучании.


Если любимая музыка хранится на смартфоне, скажите:

- Алиса, включи Bluetooth


Подключите устройство к Станции Макс и наслаждайтесь.

## Как настроить заново

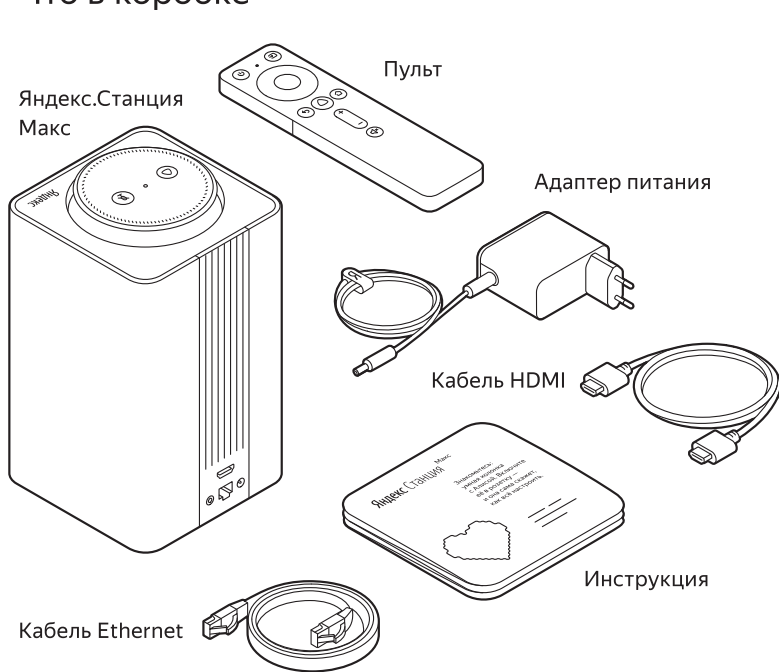
Если колонка переехала или поменялся пароль от Wi-Fi:

1. Нажмите и удерживайте кнопку активации , пока не замигает подсветка.
2. Следуйте подсказкам Алисы — она расскажет, что дальше.

Если хотите вернуться к заводским настройкам:

1. Отключите от Станции Макс адаптер питания.
2. Нажмите кнопку активации . Не отпуская её, снова подключите адаптер питания и удерживайте кнопку, пока не замигает подсветка.
3. Дождитесь, когда Алиса поприветствует вас и расскажет, как настроить колонку.

## Что в коробке



## Меры безопасности

Не допускайте попадания влаги в Станцию Макс, пульт, адаптер питания, кабели HDMI и Ethernet. Не трогайте их мокрыми руками и не пользуйтесь Станцией Макс в местах с повышенной влажностью (например, в ванной).

Не оставляйте Станцию Макс, пульт, адаптер питания и кабели под прямыми солнечными лучами, рядом с нагревательными приборами или микроволновыми печами.

Не разбирайте Станцию Макс, пульт, адаптер питания и кабели. Обслуживание и ремонт должны проводиться только в сервисных центрах.

Пользуйтесь только кабелями и адаптером питания, которые входят в комплект поставки. Не допускайте переломов кабеля питания, HDMI или Ethernet.

При повреждении или неисправности какой-либо части Станции Макс, пульта, адаптера питания, кабеля HDMI или Ethernet немедленно прекратите использовать Станцию Макс, отключите её от розетки и обратитесь в службу поддержки или сервисный центр.

Не оставляйте подключённую к электросети Станцию Макс без присмотра.

Храните Станцию Макс, пульт, адаптер питания и кабели в недоступном для детей месте. Не разрешайте детям пользоваться Станцией Макс без присмотра взрослых.

Станция Макс, пульт, адаптер питания и кабели безопасны при использовании по назначению и в соответствии с этой инструкцией.

## Что происходит с вашими разговорами

Когда вы активируете Станцию Макс голосом или кнопкой, загорается световое кольцо. Это означает, что Алиса слушает и старается распознать ваши команды. Чтобы обработать речь, нужно сделать много расчётов, поэтому то, что вы говорите, передаётся на серверы Яндекса и распознаётся там. Если световое кольцо не горит, ваши слова никуда не отправляются.

Кнопка отключения микрофонов прекращает их работу на аппаратном уровне. Нажмите кнопку, чтобы обесточить все микрофоны — она подсветится красным и Станция Макс перестанет воспринимать любые звуки.



Кнопка активации



Кнопка отключения микрофонов

## Условия эксплуатации

- Станция Макс, пульт, адаптер питания и кабели можно использовать только в жилых и коммерческих помещениях без воздействия опасных и вредных факторов.
- Сборку и монтаж необходимо проводить в соответствии с этой инструкцией.
- Станция Макс, пульт, адаптер питания, кабели HDMI и Ethernet рекомендуется использовать и хранить при температуре от -10 до +35 °С.

— Длительное хранение допускается только в помещениях, в заводской упаковке и при относительной влажности, не превышающей 95%. Срок хранения: 2 года.

— Перевозка возможна любыми видами транспорта и на любое расстояние. Во время перевозки Станция Макс, пульт, адаптер питания и кабели должны находиться в заводской упаковке.

— Станция Макс, пульт, адаптер питания и кабели не являются водонепроницаемыми и полностью пылезащитными, также не предусмотрена противоударная защита.

— Повреждения, возникшие в результате неправильного использования, контакта с жидкостью или огнём, механического или другого внешнего воздействия.

Изготовитель не несёт ответственности за ущерб, вызванный использованием Станции Макс, пульта, адаптера питания, кабелей HDMI и Ethernet не по назначению или с нарушением требований, установленных этой инструкцией. В случае неисправности обратитесь в сервисный центр.

## Утилизация

Станцию Макс, пульт, адаптер питания, кабели HDMI и Ethernet нельзя выбрасывать вместе с обычными бытовыми отходами. По окончании срока службы передайте их в пункт утилизации электроники.



## Гарантия: 1 год

Изготовитель гарантирует отсутствие производственных дефектов и дефектов материалов при использовании Станции Макс, пульта, адаптера питания, кабелей HDMI и Ethernet в соответствии с этой инструкцией.

Гарантия не распространяется на следующие случаи:

- Естественный износ: царапины, изменение цвета или внешнего вида, отслоение цветного покрытия и т. п.
- Подключение аксессуаров, не входящих в комплект поставки.

## Технические характеристики


### Станция Макс

Габариты (д×ш×в): 141×141×231 мм. **Масса нетто:** 2,6–3 кг. **Фронтальный экран:** 25×16 пикселей, монохромный, белый. **Подключение:** Wi-Fi® 802.11b/g/n/ac (2,4 и 5 ГГц), Bluetooth® 4.2, BLE, HDMI 2.0, Gigabit Ethernet, AUX 3,5 мм. **Динамики:** 2 высокочастотных активных динамика по 20 мм, 2 среднечастотных активных динамика по 38 мм, 1 низкочастотный активный динамик — 88 мм, 1 пассивный излучатель — 120×95 мм. **Суммарная мощность:** 65 Вт. **Диапазон частот:** 45–20 000 Гц. Трёхполосный стереозвук. **Микрофоны:** 7 шт.

### Пульт

**Подключение:** Bluetooth® 4.2, BLE, дальность действия — до 10 м. **Питание:** две батарейки AAA.

### Адаптер питания


**Входные характеристики:** номинальное напряжение 100–240 В, номинальная частота 50–60 Гц, номинальный ток 1,8 А. **Выходные характеристики:** номинальное напряжение 20 В, номинальный ток 3,25 А. **Класс защиты:** 2. 

## Справка и поддержка

Руководство пользователя:  
[yandex.ru/support/station-max](http://yandex.ru/support/station-max)



Сервисные центры:  
[yandex.ru/support/station-max/services.html](http://yandex.ru/support/station-max/services.html)



Горячая линия: 8 800 600-78-11  
звонок по России бесплатный

Домашняя мультимедийная платформа Яндекс.Станция Плюс (маркетинговое название — Яндекс.Станция Макс), модель YNDX-0008. Пульт ДУ, модель YNDX-00401. Изготовитель: Yandex Services AG, Werftstrasse 4, 6005 Luzern, Switzerland. Яндекс Сервисес АГ, Верфтштрассе 4, 6005 Люцерн, Швейцария. Импортёр: ООО «Яндекс», ул. Льва Толстого, 16, Москва, Россия, 119021. Дата изготовления: см. на упаковке. Срок службы: 2 года. Изготовлен в Китае.

### Сведения об авторских правах

Все упомянутые наименования, логотипы и товарные знаки являются зарегистрированными товарными знаками, принадлежащими их владельцам. Wi-Fi® и логотип Wi-Fi являются товарными знаками Wi-Fi Alliance. Название Bluetooth® и логотипы являются зарегистрированными товарными знаками корпорации Bluetooth SIG, Inc., и любое использование таких товарных знаков Yandex Services AG осуществляется в соответствии с лицензией. Технологии VQE (Voice Quality Enhancement) предоставлена по лицензии Fraunhofer IIS (iis.fraunhofer.de/de/ff/amm.html). Произведено по лицензии Яндекса. Используя голосового помощника Алису или в специальном разделе приложения Яндекс. Используя голосового помощника, вы соглашаетесь с условиями на сайте [yandex.ru/legal/search\\_mobile\\_agreement](http://yandex.ru/legal/search_mobile_agreement). Управлять Станцией Макс можно через голосового помощника Алису или в специальном разделе приложения Яндекс. Используя голосового помощника, вы соглашаетесь с условиями на сайте [yandex.ru/legal/alice\\_termsofuse](http://yandex.ru/legal/alice_termsofuse). © ООО «Яндекс», 2020

